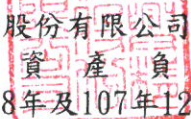
  
 至興精機股份有限公司及子公司  
 合併資產負債表  
 民國108年及107年12月31日

單位：新台幣仟元

代碼	資 產	附 註	108年12月31日		107年12月31日	
			金 額	%	金 額	%
11xx	流動資產：					
1100	現金及約當現金	四、六之1	\$ 462,840	16.29	\$ 398,103	13.69
1136	按攤銷後成本衡量 之金融資產-流動	四、六之2	293,733	10.34	262,104	9.02
1150	應收票據	四、六之3	5,674	0.20	10,312	0.35
1170	應收帳款淨額	四、五、六之3	378,099	13.31	400,447	13.78
1180	應收帳款-關係人	四、五、六之3、七	128,249	4.51	122,192	4.20
1200	其他應收款	七	14,324	0.50	5,037	0.17
1220	本期所得稅資產	四	298	0.01	362	0.01
1310	存 貨	四、五、六之4	344,246	12.11	423,505	14.57
1410	預付款項		12,765	0.45	6,025	0.21
1470	其他流動資產		1,546	0.05	639	0.02
11xx	流動資產合計		1,641,774	57.77	1,628,726	56.02
15xx	非流動資產：					
1600	不動產、廠房及設備	四、六之5、八	1,006,817	35.43	1,107,024	38.08
1755	使用權資產	四、六之6	50,811	1.79	-	-
1760	投資性不動產淨額	四、六之7	-	-	9,743	0.34
1801	電腦軟體淨額	四、五	4,104	0.14	6,684	0.23
1805	商譽	四、五	15,487	0.55	15,521	0.53
1840	遞延所得稅資產	四、五、六之13	22,959	0.81	22,392	0.77
1915	預付設備款		34,868	1.23	20,237	0.70
1920	存出保證金		14,486	0.51	10,998	0.38
1985	長期預付租金		-	-	37,579	1.29
1995	其他非流動資產-其他		50,265	1.77	48,226	1.66
15xx	非流動資產合計		1,199,797	42.23	1,278,404	43.98
1xxx	資 產 總 計		\$ 2,841,571	100.00	\$ 2,907,130	100.00
21xx	流動負債：					
2130	合約負債-流動	四	\$ 12,714	0.45	\$ 12,287	0.42
2170	應付帳款	四	239,927	8.44	248,336	8.54
2180	應付帳款-關係人	四、七	9,033	0.32	9,963	0.34
2200	其他應付款項		69,548	2.45	74,411	2.56
2230	本期所得稅負債	四、六之13	17,334	0.61	28,038	0.97
2250	負債準備-流動	四	61	0.00	13	0.00
2280	租賃負債-流動	四、六之8	749	0.03	-	-
2399	其他流動負債		1,978	0.07	1,890	0.07
21xx	流動負債合計		351,344	12.37	374,938	12.90

(接次頁)

  
 至興精機股份有限公司及子公司  
 合併資產負債表  
 民國108年及107年12月31日

單位：新台幣仟元

代碼	資 產	附 註	108年12月31日		107年12月31日	
			金 額	%	金 額	%
(承前頁)						
25xx	非流動負債：					
2570	遞延所得稅負債	四、六之13	\$ 2,297	0.08	\$ 10,604	0.37
2580	租賃負債-非流動	四、六之8	15,039	0.53	-	-
2640	淨確定福利負債-非流動	四、五、六之9	15,064	0.53	18,616	0.64
2645	存入保證金		500	0.01	711	0.02
25xx	非流動負債合計		32,900	1.15	29,931	1.03
2xxx	負債合計		384,244	13.52	404,869	13.93
31xx	歸屬於母公司業主之權益：					
3110	股 本	六之10	756,617	26.63	756,617	26.03
3210	資本公積-發行溢價	六之10	173,500	6.10	173,500	5.97
3300	保留盈餘	六之10				
3310	法定盈餘公積		425,448	14.97	415,729	14.30
3320	特別盈餘公積		60,386	2.13	57,964	1.99
3350	未分配盈餘		843,053	29.67	884,315	30.42
3400	其他權益	六之10				
3410	國外營運機構財務報表 換算之兌換差額		(81,520)	(2.87)	(60,386)	(2.08)
31xx	歸屬於母公司業主權益合計		2,177,484	76.63	2,227,739	76.63
36xx	非控制權益	六之10	279,843	9.85	274,522	9.44
	權益合計		2,457,327	86.48	2,502,261	86.07
1xxx	負債及權益總計		\$ 2,841,571	100.00	\$ 2,907,130	100.00

(請參閱後附之合併財務報告附註)

董事長：

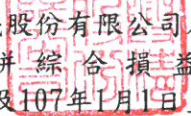


總經理：



會計主管：




  
 至興精機股份有限公司及子公司  
 合併綜合損益表  
 民國108年及107年1月1日至12月31日


單位：新台幣仟元

代碼	項 目	附 註	108年度		107年度	
			金 額	%	金 額	%
4000	營業收入淨額	四、五、六之11、七	\$ 2,342,201	100.00	\$ 2,886,839	100.00
5000	營業成本	六之4、六之14、七	(1,980,018)	(84.54)	(2,411,991)	(83.55)
5900	營業毛利		362,183	15.46	474,848	16.45
6000	營業費用	六之14				
6100	推銷費用		(45,434)	(1.94)	(70,819)	(2.45)
6200	管理及總務費用		(143,212)	(6.11)	(197,034)	(6.83)
6300	研究發展費用		(25,115)	(1.07)	(27,277)	(0.94)
	營業費用合計		(213,761)	(9.12)	(295,130)	(10.22)
6900	營業淨利		148,422	6.34	179,718	6.23
7000	營業外收入及支出	六之12				
7010	其他收入		31,748	1.36	26,039	0.90
7020	其他利益及損失		1,238	0.05	(298)	(0.01)
7510	利息費用		(597)	(0.03)	(91)	0.00
	營業外收入及支出合計		32,389	1.38	25,650	0.89
7900	稅前淨利		180,811	7.72	205,368	7.12
7950	所得稅費用	四、六之13	(60,892)	(2.60)	(52,172)	(1.81)
8200	本期淨利		119,919	5.12	153,196	5.31
8300	其他綜合損益					
8310	不重分類至損益之項目					
8311	確定福利計畫之再衡量數	四、六之9	3,147	0.13	5,335	0.19
8349	與不重分類之項目相關之所得稅	六之13	(629)	(0.03)	(1,067)	(0.04)
8360	後續可能重分類至損益之項目					
8361	國外營運機構財務報表換算之兌換差額		(27,480)	(1.17)	967	0.03
	本期其他綜合損益(稅後淨額)		(24,962)	(1.07)	5,235	0.18
8500	本期綜合損益總額		\$ 94,957	4.05	\$ 158,431	5.49
8600	淨利歸屬於					
8610	母公司業主		\$ 55,371	2.36	\$ 97,192	3.37
8620	非控制權益		64,548	2.76	56,004	1.94
			\$ 119,919	5.12	\$ 153,196	5.31
8700	綜合損益總額歸屬於					
8710	母公司業主		\$ 36,755	1.57	\$ 99,038	3.43
8720	非控制權益		58,202	2.48	59,393	2.06
			\$ 94,957	4.05	\$ 158,431	5.49
9750	普通股每股盈餘(元)	六之15	\$ 0.73		\$ 1.28	

(請參閱後附之合併財務報告附註)

董事長：

經理人：

會計主管：



至興精機股份有限公司及子公司  
合併權益變動表  
民國108年及107年1月1日至12月31日

歸屬於母公司業主之權益

單位：新台幣仟元

項 目	股 本	資本公積	保 留 盈 餘			其他項目 國外營運機構 財務報表換算 之兌換差額	合 計	非控制權益	權益總額
			法定盈餘 公積	特別盈餘 公積	未分配 盈餘				
107年1月1日重編後餘額	\$ 756,617	\$ 173,500	\$ 393,153	\$ 22,151	\$ 1,003,915	\$ (57,964)	\$ 2,291,372	\$ 257,977	\$ 2,549,349
106年度盈餘分配：									
提列法定盈餘公積			22,576		(22,576)		-		
提列特別盈餘公積				35,813	(35,813)				
分配現金股利					(162,671)		(162,671)	(42,848)	(205,519)
107年度稅後淨利					97,192		97,192	56,004	153,196
107年度稅後其他綜合損益：									
國外營運機構財務報表換算之兌換差額						(2,422)	(2,422)	3,389	967
確定福利計畫再衡量數					4,268		4,268		4,268
107年度綜合損益總額					101,460	(2,422)	99,038	59,393	158,431
107年12月31日餘額	\$ 756,617	\$ 173,500	\$ 415,729	\$ 57,964	\$ 884,315	\$ (60,386)	\$ 2,227,739	\$ 274,522	\$ 2,502,261
107年度盈餘分配：									
提列法定盈餘公積			9,719		(9,719)		-		-
提列特別盈餘公積				2,422	(2,422)				
分配現金股利					(87,010)		(87,010)	(52,881)	(139,891)
108年度稅後淨利					55,371		55,371	64,548	119,919
108年度稅後其他綜合損益：									
國外營運機構財務報表換算之兌換差額						(21,134)	(21,134)	(6,346)	(27,480)
確定福利計畫再衡量數					2,518		2,518		2,518
108年度綜合損益總額					57,889	(21,134)	36,755	58,202	94,957
108年12月31日餘額	\$ 756,617	\$ 173,500	\$ 425,448	\$ 60,386	\$ 843,053	\$ (81,520)	\$ 2,177,484	\$ 279,843	\$ 2,457,327

(請參閱後附之合併財務報告附註)

董事長：

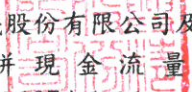


經理人：



會計主管：

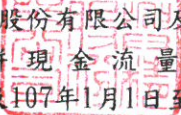


  
 至興精機股份有限公司及子公司  
 合併現金流量表  
 民國108年及107年1月1日至12月31日

單位:新台幣仟元

	108年度	107年度
營業活動之現金流量：		
本期稅前淨利	\$ 180,811	\$ 205,368
調整項目：		
不影響現金流量之收益費損項目		
折舊費用	115,997	142,508
攤銷費用	42,143	51,764
預期信用減損損失(利益)	(5,549)	48,316
利息收入	(22,573)	(15,660)
利息費用	597	91
處分及報廢不動產、廠房及設備損失(利益)	(6,773)	(5,779)
處分投資性不動產損失(利益)	(25,013)	
處分其他資產損失(利益)	-	1,313
非金融資產減損損失(迴轉利益)	10,949	464
與營業活動相關之資產淨變動數		
應收票據	4,638	(50)
應收帳款淨額	28,054	99,610
應收帳款-關係人	(6,214)	41,585
其他應收款	(9,306)	3,298
本期所得稅資產	64	402
存貨	79,259	32,483
預付款項	(6,740)	2,516
其他流動資產	(907)	1,682
與營業活動相關之資產淨變動合計	<u>88,848</u>	<u>181,526</u>
與營業活動相關之負債淨變動數		
應付票據	-	(1,562)
應付帳款	(8,409)	(113,198)
應付帳款-關係人	(930)	4,081
其他應付款項	(4,990)	(43,805)
負債準備	48	(48)
其他流動負債	88	(571)
合約負債	427	654
淨確定福利負債-非流動	(405)	(388)
與營業活動相關之負債淨變動合計	<u>(14,171)</u>	<u>(154,837)</u>

(接次頁)

  
 至興精機股份有限公司及子公司  
 合併現金流量表  
 民國108年及107年1月1日至12月31日

單位：新台幣仟元

(承前頁)

	<u>108年度</u>	<u>107年度</u>
營運產生之現金	365,266	455,074
收取之利息	22,592	15,660
支付之利息	(597)	(97)
支付所得稅	<u>(79,810)</u>	<u>(76,785)</u>
營業活動之淨現金流入(出)	<u>307,451</u>	<u>393,852</u>
投資活動之現金流量：		
按攤銷後成本衡量之金融資產 -流動(增加)減少	(31,629)	(118,746)
取得不動產、廠房及設備	(7,233)	(31,327)
處分不動產、廠房及設備	14,963	9,740
處分投資性不動產	34,394	-
軟體費(增加)	-	(70)
預付設備款(增加)	(50,479)	(25,006)
存出保證金(增加)減少	(3,488)	(57)
其他非流動資產(增加)減少	<u>(41,620)</u>	<u>(46,722)</u>
投資活動之淨現金流入(出)	<u>(85,092)</u>	<u>(212,188)</u>
籌資活動之現金流量：		
短期借款增加(減少)	-	(5,952)
租賃本金償還	(951)	-
存入保證金增加(減少)	(211)	7
分配現金股利	(139,764)	(205,282)
非控制權益變動	<u>(6,346)</u>	<u>3,389</u>
籌資活動之淨現金流入(出)	<u>(147,272)</u>	<u>(207,838)</u>
匯率影響	<u>(10,350)</u>	<u>1,503</u>
本期現金及約當現金增加(減少)數	64,737	(24,671)
期初現金及約當現金餘額	<u>398,103</u>	<u>422,774</u>
期末現金及約當現金餘額	<u>\$ 462,840</u>	<u>\$ 398,103</u>

(請參閱後附之合併財務報告附註)

董事長：



經理人：



會計主管：

